

El objetivo principal del “*Barómetro de Opinión de la Infancia y Adolescencia*” es evaluar periódicamente las opiniones de los niños, niñas y adolescentes, así como sus preocupaciones acerca de los asuntos sociales y las decisiones que les afectan.

El Barómetro de la Infancia y Adolescencia ¿Qué es y qué mide?



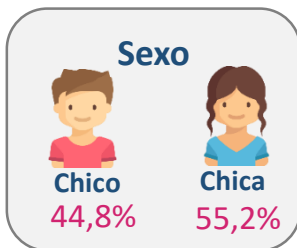
Durante las últimas décadas, se han desarrollado diversos estudios internacionales destinados a realizar evaluaciones periódicas de la población infantil y adolescente. Es necesario destacar dos de ellos: el Programa de Evaluación Internacional de Alumnos (**PISA**) y el *Health Behaviour in School-age Children* (**HBSC**). El primero tiene como objetivo evaluar los sistemas educativos; el segundo se centra en comprender los estilos de vida, el bienestar y la salud de los adolescentes en sus contextos de desarrollo.

La carencia de un estudio que abordara la exploración de la perspectiva de los y las menores como ciudadanos y ciudadanas, como actores sociales y políticos emergentes, propició por parte de UNICEF Comité Español la puesta en marcha de un proyecto para construir y desarrollar el “*Barómetro de Opinión de la Infancia y Adolescencia*”, en cuya primera edición participó su centro.

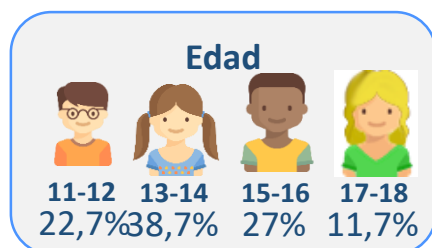
El Barómetro de la Infancia y Adolescencia se divide en tres secciones fundamentales:

- I. “Algunos datos sociodemográficos sobre ti y tu familia”.
- II. “Tus preocupaciones y opiniones como ciudadano o ciudadana”.
- III. “Tu vida, tu felicidad, tu bienestar”.

Información de los/as participantes IES Los Sauces



Muestra del centro
163
adolescentes



Más información disponible en
www.barometro-opina.es

Organizado por:



En colaboración con:




Financiado por:




Este resumen tiene el objetivo de facilitar el acceso a algunos de los datos más relevantes en este centro escolar. Los datos están organizados en las distintas secciones en las que se articula el Barómetro. Para profundizar estos resultados o explorar otros indicadores investigados, no dude en contactar con nosotros/as.

II. "Tus preocupaciones y opiniones como ciudadano o ciudadana".



Problema que más preocupa...

... a la sociedad



... a la gente de tu edad



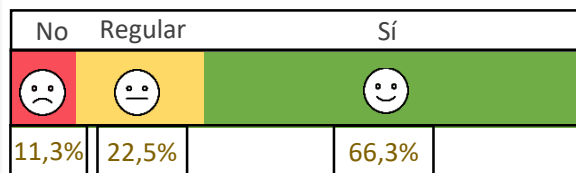
... a vosotros/as



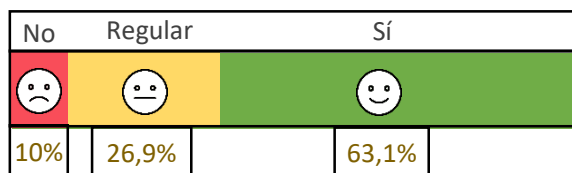
¿Te gustaría hablar más de asuntos políticos y sociales?

- 65% **Sí, con mi familia**
- 45,3% **Sí, con mis profesores/as**
- 45,9% **Sí, con mis amigos/as**
- 20,8% **Sí, en redes sociales**

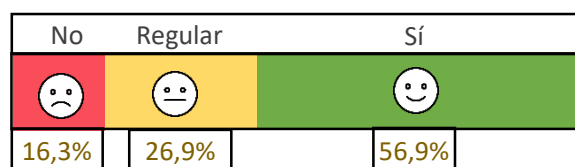
¿Te sientes seguro/a?



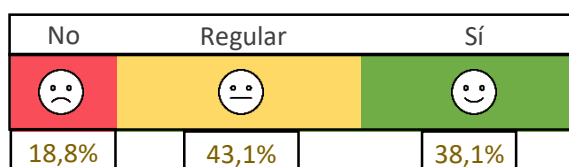
¿Sientes que el profesorado fomenta que participes en ciertas decisiones del centro?



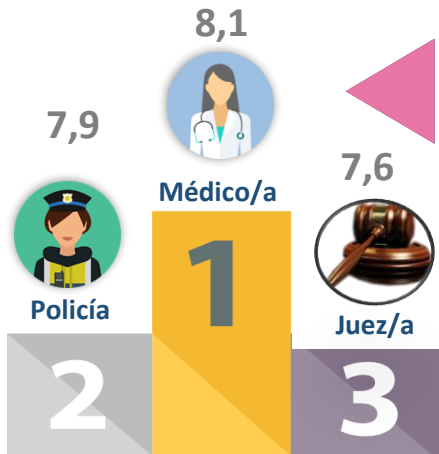
¿Sientes que el profesorado te anima a expresar tus opiniones en clase?



¿Tienes mucha confianza en el profesorado?



II. "Tus preocupaciones y opiniones como ciudadano o ciudadana".



Profesiones mejor valoradas
(de 0 a 10)

Profesión que elegirían de mayor

... seguidas de:




- 4º Arquitecto/a (7,6)
- 5º Abogado/a (7,5)
- 6º Profesor/a universitario/a (7,4)

- 1º Cuerpos de seguridad
- 2º Ingenierías
- 3º Medicina




- 1º Docencia
- 2º Psicología
- 3º Cuerpos de seguridad

Instituciones

que te inspira más confianza

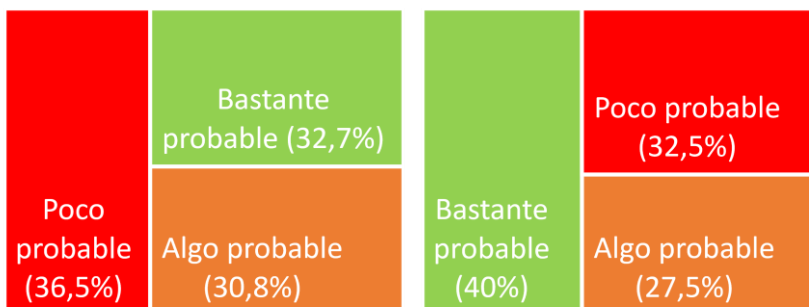
- 1º  7,6 Cuerpos de seguridad
- 2º  7,5 Científicos/as
- 3º  7,2 Ejército

Suspenden...

-  3,3 Partidos políticos
-  4,0 Gobierno del Estado
-  4,1 Representantes religiosos/as

Quando seas adulto,
colaborarías en alguna asociación para...

... mejorar el medio ambiente



... proteger a los animales





O P I N A
Escuchando a la infancia y adolescencia

¿Cuánto de satisfechos/as
estás con tu vida?



7,6
(de 0 a 10)

III. *Tu vida, tu felicidad,
tu bienestar.*

¿Cómo te sentiste en la última semana?

Lleno/a de energía
45,4%



Pude prestar atención y
concentrarme
49,1%

Siempre o casi siempre

12,9%
Me sentí triste



7,5%
Me sentí solo/a

Cuánto de feliz
te hacen las siguientes cosas

